

In 5 Schritten zur sauberen Wäsche

1 Registrieren Sie sich kostenlos per App oder Website



„WeWash“ App

we-wash.com

2 Maschinen reservieren Einfach und bequem

Prüfen Sie, ob eine Maschine frei ist und reservieren Sie diese per App oder Website.



Gerade alle Maschinen belegt? Kein Problem! WeWash informiert Sie per Push-Benachrichtigung oder E-Mail, sobald Ihre Maschine frei ist.

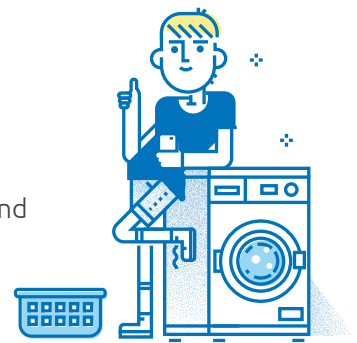


3 Waschen und Trocknen

Sie können die Maschine wie gewohnt beladen, einstellen und starten.

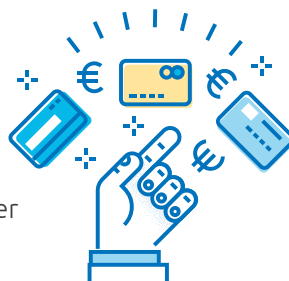
4 Immer auf dem Laufenden bleiben und voilà!

WeWash informiert Sie, sobald die Wäsche fertig ist. Sie haben anschließend Zeit, die Wäsche rechtzeitig herauszunehmen, bevor die Maschine dem nächsten Nutzer freigegeben wird.




5 Komfortabel, transparent und digital bezahlen

Die Kosten für den Wasch- oder Trockengang werden Ihnen – je nach gewählter Zahlungsweise – direkt oder später in Rechnung gestellt.



More languages
Más idiomas
Autres langues
Meer talen
Więcej języków
Другие языки
المزيد من اللغات
更多语言
...



we-wash.com/download

Im EU-Ausland, im Vereinigten Königreich und in der Schweiz wird das von der WeWash GmbH entwickelte WeWash-Konzept über das lokale BSH-Netzwerk vertrieben.

Fragen? Schreiben Sie uns an hilfe@we-wash.com

 WeWash