

Votre linge propre en 5 étapes

1 Inscrivez-vous gratuitement sur l'appli ou notre site Internet



L'appli WeWash App


ou



we-wash.com/fr

2 Réserver une machine Simple et pratique

Vérifiez si une machine est disponible et réservez-la sur l'appli ou le site Internet.



Toutes les machines sont actuellement occupées ?
Pas de problème !
WeWash vous informera par SMS ou par e-mail dès que votre machine sera disponible.



3 Lavez ou séchez votre linge

Vous pouvez charger, régler et lancer votre machine comme d'habitude.


4 Restez toujours informé et voilà !

WeWash vous informe dès que votre linge est prêt. Vous avez ainsi le temps d'aller retirer votre linge avant que la machine ne soit libérée pour un autre utilisateur.




5 Réglez facilement et en toute transparence

Les frais de lessive ou de séchage vous sont facturés immédiatement ou de manière différée, selon l'option de paiement choisie.



More languages
Más idiomas
Autres langues
Meer talen
Więcej języków
Другие языки
المزيد من اللغات
更多语言
...



we-wash.com/download

Dans les autres pays de l'UE, au Royaume-Uni et en Suisse le concept WeWash (développé par WeWash GmbH) est distribué via le réseau local BSH.

Des questions ? Écrivez-nous à support@we-wash.com

