


5 kroków do czystego prania

1 Zarejestruj się bezpłatnie przez naszą aplikację lub stronę internetową



lub



Aplikacja „WeWash”

we-wash.com/en

2 Zarezerwuj swoje urządzenie w sposób łatwy i wygodny

Sprawdź, czy urządzenie jest dostępne i zarezerwuj je – w zależności o wybranego trybu rejestracji – przez aplikację WeWash lub stronę internetową.



Brak dostępnych urządzeń do prania i suszenia?
Żaden problem!
WeWash da Ci znać poprzez powiadomienie push lub poprzez e-mail, gdy urządzenie będzie dostępne.



3 Pranie i suszenie

Cała reszta pozostaje bez zmian:
Wybierz program i włącz urządzenie.



4 Otrzymuj informacje na bieżąco i voilà!!

WeWash da Ci znać, gdy cykl prania zostanie zakończony. Następnie będziesz mieć czas na odebranie prania, zanim urządzenie zostanie zwolnione dla następnej osoby.



5 Wygodne, przejrzyste cyfrowe płatności

Wskazana kwota za cykl pracy urządzenia zostanie podana na fakturze/rachunku albo od razu, albo później – w zależności od wybranej metody płatności.



W pozostałych krajach UE, w Wielkiej Brytanii oraz Szwajcarii koncept WeWash (autorstwa WeWash GmbH) jest dystrybuowana poprzez lokalną sieć BSH.

Masz jakieś pytania?
Skontaktuj się z nami przez support@we-wash.com

 WeWash